



Service compétition

# Espace Intranet Calendrier sportif

## Saison 2023 - 2024

Notice d'utilisation

Sommaire	
Préambule	page 3
Inscription compétition	page 3
Présentation de la page "Calendrier sportif"	page 4
Page "Ajout candidature"	page 4
Choisir la discipline	page 5
Choisir sa formule	page 5
Choisir le type de compétition	page 7
Enregistrer votre compétition	page 7
Tarif inscription	page 8
Inscription en dehors des périodes	page 8
Annuler ou reporter une épreuve	page 8
Mettre en ligne votre mandat	page 10

## Préambule

Suite à l'Assemblée Générale du 26 mars 2023 de la Fédération et sa décision de modifier les tarifs d'affiliation, les inscriptions des manifestations sportives compétitives ou de loisirs au calendrier fédéral sont désormais gratuites en contrepartie.

En revanche, certains droits d'inscriptions peuvent être maintenus localement (décision de de votre comité régional ou de votre comité départemental).

En outre, les pénalités pour annulation ou report sont maintenues tout comme les distinctions.

## Inscription d'une manifestation au calendrier fédéral

L'inscription d'une ou plusieurs manifestations (compétitions et loisirs) doit se faire pendant les 2 périodes d'ouverture. Après, la page d'inscription est fermée aux clubs et il vous faudra, soit solliciter le Comité Départemental, soit le Comité Régional en dernier recours. Le dépôt d'une demande ne signifie pas qu'elle sera acceptée. Elle est examinée par le Comité Départemental puis par le Comité Régional. Pour diverses raisons, il peut vous être demandé de changer de date (organisation du calendrier régional) ou elle peut être refusée.

En dehors de ces périodes, tout changement (modification de dates, annulation, ...) sera soumis à **une pénalité de 38,00 €** suivant le cas (voir les tarifs page 8).

Vous devez donc inscrire toutes les rencontres sportives ou de loisirs que vous souhaitez organiser durant la période considérée. Tant que le calendrier n'est pas validé par la fédération, vous pouvez modifier ou ajouter des demandes soit par l'intermédiaire du comité départemental, soit par celui du comité régional suivant la date.

La validation par les comités (CD et CR) se déroule suivant le calendrier ci-dessous au mêmes dates chaque année :

### Saison Hivernale

- Ouverture demande des Clubs : du 01/04 au 17/05 ;
- Validation par les Départements : du 18/05 au 15/06 ;
- Validation par les Régions : du 16/06 au 12/07.
- Validation fédérale le 13/07/
- Compétitions entre le 1<sup>er</sup> octobre et le 31 mars.

### Saison Extérieure

- Ouverture demande des Clubs : du 01/10 au 17/11 ;
- Validation par les Départements : du 18/11 au 30/11 ;
- Validation par les Régions : du 01/12 au 15/12.
- Validation fédérale le 16/12
- Compétitions entre le 1<sup>er</sup> avril et le 30 septembre.

## Présentation de la page "Calendrier sportif"

The screenshot shows the 'Calendrier Sportif' page for the year 2022. The user is logged in as 'M LOUIS BRETON - Gestionnaire Club - 0000001 - Club Fédération'. The page has a navigation menu with 'Calendrier Sportif' selected. Below the menu, there are several callouts pointing to specific elements:

- Demande pour l'organisation d'une compétition**: Points to the 'Ajout candidature' button.
- Permet de connaître les compétitions organisées autour du club**: Points to the 'Liste des candidatures toutes régions' link.
- Voir le résumé de votre demande, déposer un mandat ou autres documents, ...**: Points to the 'Vos candidatures et épreuves' link.
- Pour afficher la liste de vos demandes**: Points to the 'Liste des épreuves publiées' link.
- Pour annuler ou reporter une compétition enregistrée**: Points to the 'Annulations / Reports' link.

## Page "Ajout candidature"

Procédure d'inscription, suivez l'ordre indiqué dans la copie d'écran ci-dessous

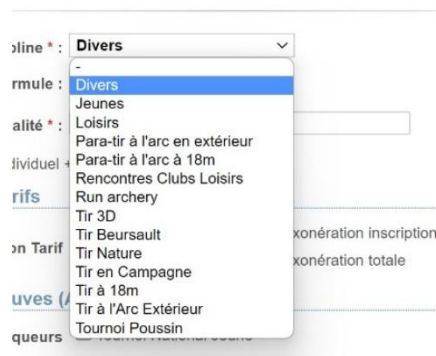
\*renvoi à des informations complémentaires

The screenshot shows the 'Ajout candidature' form with 11 numbered callouts:

- 1 - Titre de la compétition "Trophée de ..., Concours de ..."**: Points to the 'Nom de l'épreuve' field.
- 2 - Date du début et date de fin la compétition**: Points to the 'Date de début' and 'Date de fin' fields.
- 3 - Choisir la discipline\***: Points to the 'Discipline' dropdown menu.
- 4 - Choisir la formule\***: Points to the 'Formule' dropdown menu.
- 5 - Inscire la ville du lieu de compétition**: Points to the 'Localité' field.
- 6 - Choisir type de compétition\***: Points to the 'Support Individuel Championnat(s)' section with checkboxes for 'Départemental (CD)', 'Régional (R)', 'National', 'Championnat de France', 'Coupe de France', 'International', 'd'Europe', and 'du Monde'.
- 7 - Si la compétition est support d'un championnat, cocher la case et indiquer la région ou le n° du département**: Points to the 'Support Individuel Championnat(s)' section.
- 8 - Si vous voulez que votre compétition soit inscrite au calendrier de la WA pour obtenir des distinctions internationales, cocher la case "Target". 77,00 € de frais d'inscription**: Points to the 'Optio' section with the 'Target' checkbox.
- 9 - Remplir l'adresse pour pouvoir afficher les coordonnées GPS**: Points to the 'Adresse complète' section.
- 10 - Cliquez pour réaliser le calcul des coordonnées GPS**: Points to the 'Positionner selon adresse' button.
- 11 - Enregistrer pour passer à la page de validation\***: Points to the 'Enregistrer' button.

Additional callouts include 'Rempli automatiquement' pointing to the 'Contacts' section and 'Géolocalisation' pointing to the map area.

## Choisir la discipline



Dans le menu déroulant de “Discipline”, choisissez le type de compétition que vous souhaitez organiser. En fonction de ce choix, un nouveau menu déroulant intitulé “Formule” va s’afficher. Faites votre choix.

## Choisir sa formule

Le choix dans certaines disciplines va se faire en fonction du type de classement que vous souhaitez réaliser.

Les tableaux ci-dessous vous montrent les différentes possibilités :

Dans les compétitions officielles

Disciplines	Formules	Influence
Tir à 18m	2x18m ou 2x25m	Le classement se fait sur 2 séries. Vous pouvez faire plusieurs départs. Si un archer participe à plusieurs départs, seul son 1 <sup>er</sup> tir sera pris en compte pour le classement de la compétition, les autres seront comptabilisés dans le classement national et indiqué “Autres tirs” dans les résultats. Vous pouvez organiser autant de départs que vous le souhaitez.
	2x25m + 2x18m	Dans cette formule, le classement final prendra en compte les 4 séries : les 2 à 25m + les 2 à 18m. En général un seul départ par journée de compétition.
	4X18m ou 4X25m	Cette formule établit également le classement final sur 4 séries mais tirée à la même distance soit 18m, soit 25m. 1 seul départ par jour.
Para-Tir à l’arc à 18m	Pas de choix	
Tir à l’arc extérieur (TAE)	Pas de choix	Toutes les distances de 20 à 70m sont cochées. Il est utile de cocher celles qui seront utilisées afin de renseigner les compétiteurs sur le format de compétition (TAE DI ou TAE DN). Si vous voulez organiser uniquement un TAE National ou International, vous devez le spécifier, soit dans le nom de l’épreuve, soit dans la case “Observations”, soit dans la colonne 2 “Informations” mais aussi dans votre mandat que vous pouvez mettre en ligne en utilisant l’onglet “Documents”. Vous pouvez organiser plusieurs départs également.
Para-Tir à l’arc en extérieur	Pas de choix	
Tir en campagne	12 connues + 12 inconnues	Le classement se fait sur 24 cibles et la compétition se déroule sur une journée. Si vous souhaitez organiser 2 départs dans le même weekend, créez dans “Résultat’Arc” 2 départs sur la même compétition. Un seul classement sera établi. Pour les tireurs qui feront les 2, il faudra repiquer le parcours et répondre “oui” à la question “Parcours repiqué sur le

		2ème jour : "En laissant "Non", le deuxième score ne sera pas pris en compte dans le classement national.
	2 x (12 connues + 12 inconnues)	L'utilisation de cette formule implique de faire la compétition sur 2 jours et le classement se fait sur 48 cibles. La modification du parcours est obligatoire. Lors de la configuration de "Résultat'arc", choisissez la bonne option.
Tir nature	Formule unique 21 cibles	
Tir 3D	Formule unique 24 cibles	
Beursault	Beursault sélectif	Qualificatif pour le championnat de France
	Les Tirs du Bouquets	Qualificatif pour le championnat de France
	Loisir Beursault	Non qualificatif pour le championnat de France
	Prix Général	Non qualificatif pour le championnat de France
Run archery	Formule unique	

Pour toutes les compétitions ayant plusieurs départs, le classement officiel de l'épreuve se fait sur le premier tir. Les autres scores sont comptabilisés en "autres tirs". Tous les scores réalisés sont pris en compte sur le classement national.

#### Dans les activités de loisirs

Disciplines	Formules	Influence
Divers	Autre championnat	Règlement défini par l'organisateur
	Epreuve 1440	L'ancien FITA 4 distances 90m, 70m, 50m et 30m, permet d'obtenir des distinctions nationales ou internationales. L'inscrire au calendrier de la WA pour obtenir la FITA Star.
	Challenge individuel	Règlement défini par l'organisateur
	Coupe régionale	
	Coupe départementale	
Jeunes	Rencontre jeunes	Règlement défini par l'organisateur
Loisirs	Débutants	Règlement défini par l'organisateur
	Jeunes débutants	
	Tir à l'arc au féminin	
	Jeux du tir à l'arc	<a href="#">Règlement FFTA</a> réservé aux départements
	Partage tes flèches	<a href="#">Règlement FFTA</a>
	Actions promotionnelles	Portes ouvertes, forum des association, ...
	Trophée des mixtes	<a href="#">Règlement</a>
	Sport santé	
	Challenge par équipe	Règlement défini par l'organisateur
	24 heures	
Autre		
Tournois poussins	Formule unique	Règlement fédéral

### Choisir le type de compétition

Deux genres de compétition : individuelle et par équipe.

Si vous choisissez :

**Individuel** : une seule compétition sera enregistrée

**Valide + Para** : deux compétitions seront ajoutées au calendrier, une en valide et une en Para tir à l'arc de la discipline. Utilisez cette option pour les disciplines Tir à 18m et TAE.

**Individuel + équipe** : deux compétitions seront également inscrites. Faire ce choix si vous organisez une épreuve par équipe

comme une D1, D2, DRE, ... Les scores individuels seront enregistrés au classement national.

**Uniquement équipe** : à utiliser pour des rencontres interclubs ou autres, les scores individuels ne seront pas comptabilisés au classement national.

### Enregistrer votre compétition

Une fois validé, la dernière page de confirmation s'affiche. Votre compétition est ajoutée au calendrier

## Tarifs 2024

Suite au préambule les frais restants applicables aux manifestations sont :

- Les inscriptions au calendrier de La World Archery (WA) pour l'obtention des distinctions internationales "Target".
- Les annulations des concours<sup>1</sup>

Disciplines à finalité nationale	Tarif inscription FFTA
Tarif distinction World Archery	77,00 €
Pénalités	38,00 €

## Inscription en dehors des périodes

L'ajout d'une compétition après la période d'inscription (le 15 décembre pour la période estivale et le 12 juillet pour la période hivernale) est possible. La demande doit être validée par le Comité Régional. Elle doit être adressée ensuite à l'adresse mail [support.calendrier@ffta.fr](mailto:support.calendrier@ffta.fr)

## Annuler ou reporter une épreuve

L'annulation ou le report d'une épreuve se réalise via "Espace dirigeants".

Dans votre espace club "Goal" ou "Exalto", sélectionnez l'onglet "Calendrier Sportif".

1 Calendrier sportif

Dans le tableau "Epreuve"

2 "Vos candidatures et épreuves"



La liste de vos compétitions s'affiche, sélectionnez la compétition à modifier.

Résultats : 8						
Date Début	Date Fin	Etat	Organisateur	Nom de l'épreuve	Lieu	Caractéristiques
28/05/2023	28/05/2023	Validée	[Redacted]	DRH	[Redacted]	Tir à l'Arc Extérieur Saison 2023 Individuel Championnat DR par équipe
28/05/2023	28/05/2023	Validée	[Redacted]	[Redacted]	[Redacted]	[Redacted]
27/05/2023	27/05/2023	Validée	[Redacted]	[Redacted]	[Redacted]	[Redacted]
27/05/2023	27/05/2023	Validée	[Redacted]	CHALLENGE	[Redacted]	Tir à l'Arc Extérieur Saison 2023 par équipe 2023

Cliquez sur la compétition à annuler ou reporter

<sup>1</sup> La déclaration des annulations des concours à finalité compétitive est obligatoire car en absence de résultat le service des activités sportives relance individuellement les organisateurs lorsque les résultats ne remontent pas

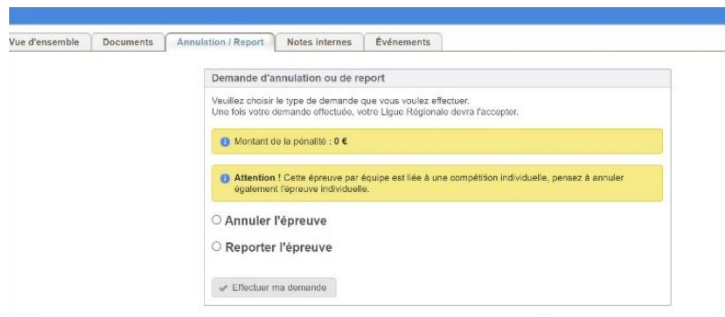


Une nouvelle fenêtre s'ouvre présentant votre compétition

Choisissez l'onglet "Annulation / Report"



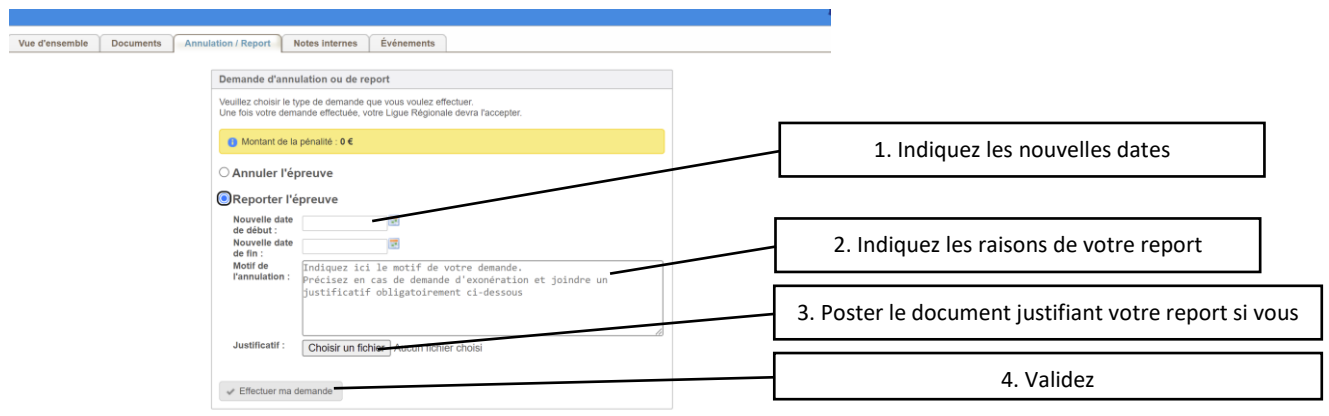
Une nouvelle page s'affiche, sélectionnez soit "Annuler l'épreuve" soit "Reporter l'épreuve"



Ecran "Annuler l'épreuve"



Ecran "Reporter l'épreuve"



Le Comité Régional donne son avis et la Fédération accorde ou non l'exonération de la pénalité en fonction de la justification.

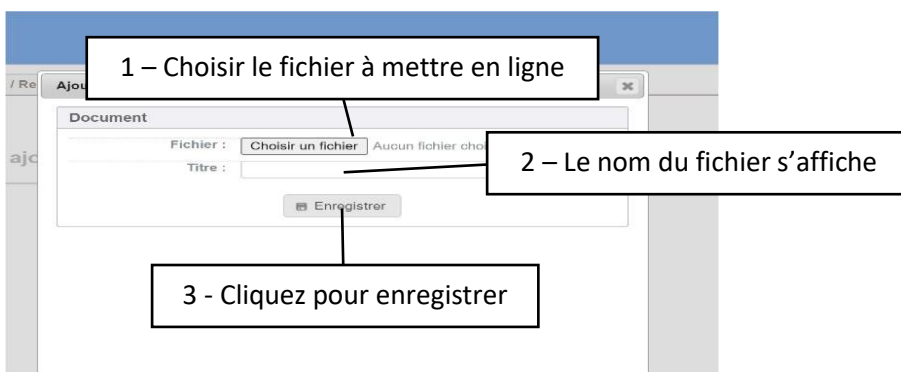
## Mettre en ligne votre mandat

Il est possible de mettre votre mandat en ligne, il sera déposé dans le calendrier sur la même ligne que votre compétition.

Dans les renseignements de la compétition, à gauche de l'onglet "Annulation/Report", sélectionnez la rubrique "Document". La page ci-dessous s'affiche. Sélectionnez "Nouveau Document".



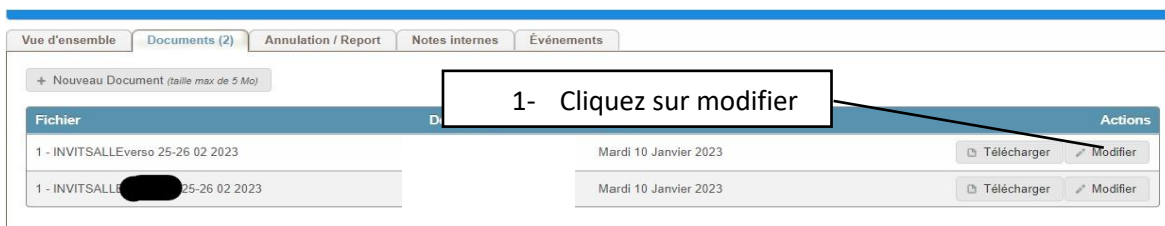
Une nouvelle page s'affiche.



Votre mandat est en ligne.

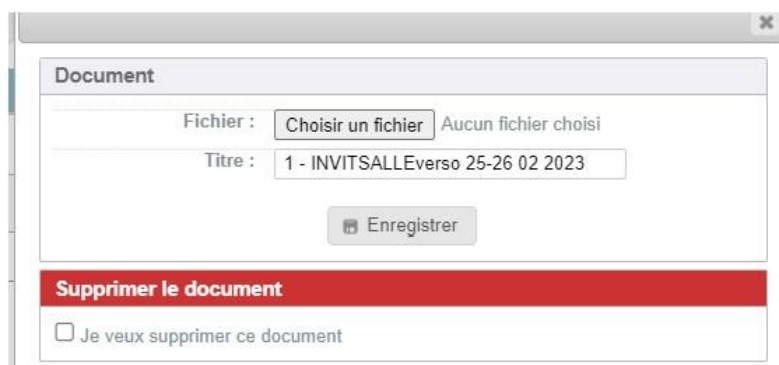


Pour l'enlever



Dans la nouvelle fenêtre

- 1- Cocher "Je veux supprimer ce document"
- 2- Enregistrer



The screenshot shows a web interface for document management. At the top, there is a window titled "Document" with a close button. Below the title bar, there are two input fields: "Fichier" with a dropdown menu showing "Choisir un fichier" and "Aucun fichier choisi", and "Titre" with the text "1 - INVITSALLEverso 25-26 02 2023". Below these fields is a button labeled "Enregistrer". A prominent red horizontal bar contains the text "Supprimer le document". Below this bar is a checkbox labeled "Je veux supprimer ce document".